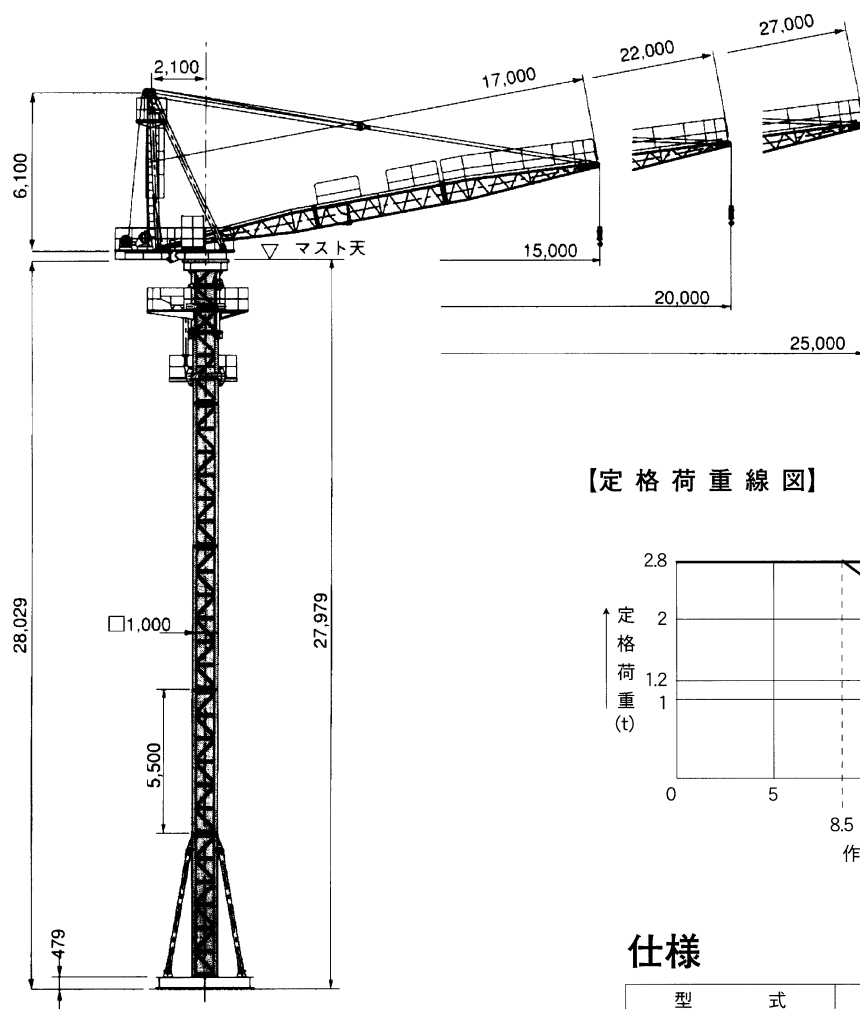

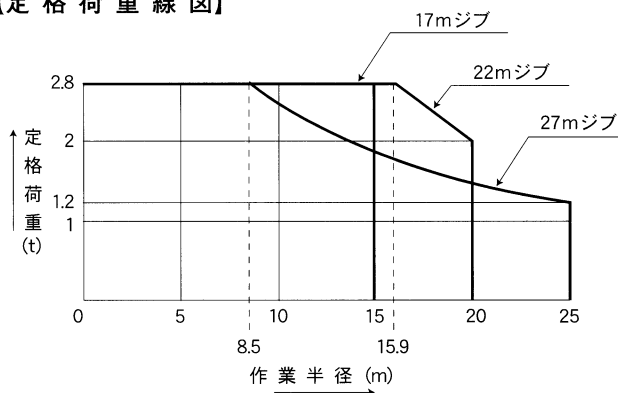


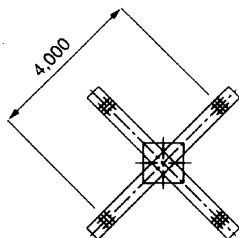
●主要寸法図



【定格荷重線図】



●台座平面図



仕様

型式	OTS-1225C		
ジブ長さ m	17	22	27
定格荷重 t	2.8	2.0	1.2
作業半径 m	15	20	25
揚程 m	49(最大半径) 60(最小半径)		
速度	遅巻きm/s(m/min)	0.04/0.05 (2.5/3)	
	早巻きm/s(m/min)	0.35/0.42 (21/25)	
	起伏 s	171/140	
	旋回rad/s (rpm)	0.07/0.08 (0.66/0.79)	
	昇降m/s(m/min)	0.0082/0.0098 (0.49/0.59)	
電源 V.Hz	AC200/220 50/60		
全負荷出力 kW	22		
全装備質量 t	24		
機械コード	64226		