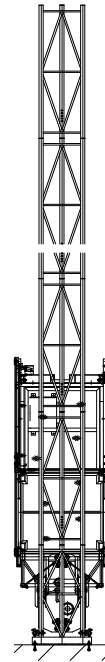
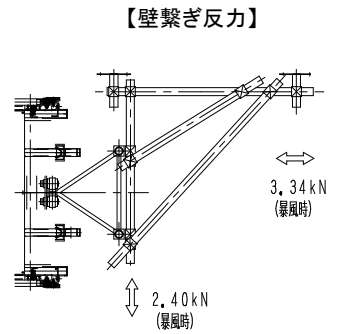
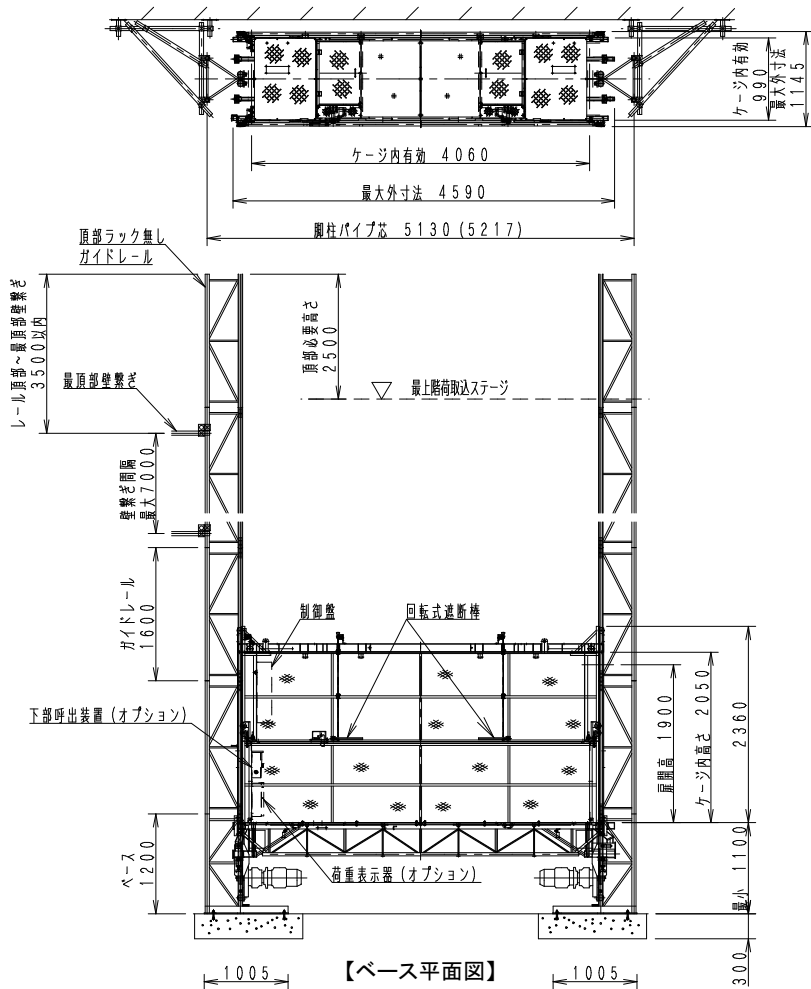
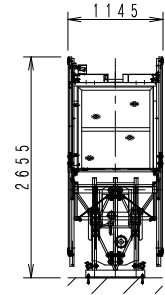


# ロングスパン工事用エレベーター STR-900



【輸送時寸法】  
一式重量: 1320Kg



【部材重量】

部 材	重量(kg)
昇降フレーム	235
ケージ	800
ガイドレール	35

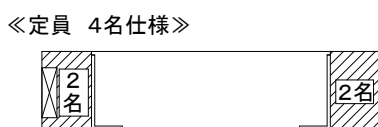

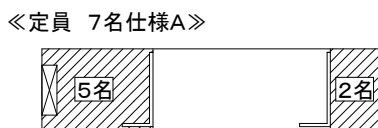
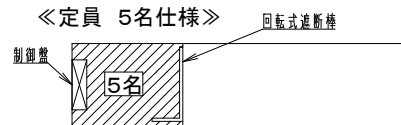
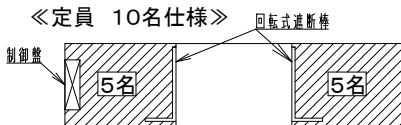
【仕 様】

種 類	ロングスパン工事用エレベーター
型 式	STR-900
積載荷重	900kg(最大定員 10名)
昇降速度	0.16m/s(10m/min) 50Hz 0.16m/s(10m/min) 60Hz
揚 程	100m
ケージ内寸法	長さ4.06m×幅0.99m×高さ1.9m
電動機	2.2kW(4P)×2
壁つなぎ間隔	7.0m以内
操作方法	ケージ内レバー操作 上部・下部呼出装置(オプション)
昇降方式	ラック&ピニオン(m=8)
クライミング方式	ガイドレール頂部継ぎ足し式
荷台扉開閉方式	手動上下分割スライド式
電 源	3相交流 200V 50Hz 220V 60Hz
安全装置	自動落下防止装置(ガバナー) 傾斜防止装置 4点支持過荷重制限装置(オプション) 上・下限リミットスイッチ ケージ扉リミットスイッチ 遮断棒リミットスイッチ 衝撃緩和装置(バッファー) 警報装置(ブザー)

【遮断棒説明】

【両側搭乗時】

【片側搭乗時】



・回転式遮断棒が両側に備えられており、搭乗定員の変更が可能です。

・斜線部が搭乗席になります。

・基礎コンクリートは、設置場所の地耐力により検討する事。